




TS ENERGY

DECESPUGLIATRICI IDRAULICHE CON IMPIANTO AD INGRANAGGI AD ALTA POTENZA



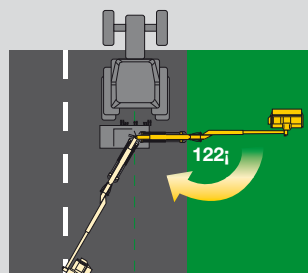
Sistema floating



Rotore "Overlap" a doppia elica con coltelli sovrapposti.



Elementi stampati per l'articolazione dei bracci.



Sistema di massima sicurezza con ritorno automatico tramite accumulatore di azoto (SRA)



Moltiplicatore in ghisa "HP" (high performance)



RBS Indicatore di livello di stabilità (optional)



Comandi elettro-idraulici proporzionali
Versione Comfort

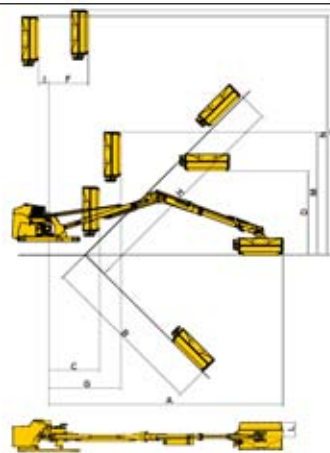
Vedi pag. 7

Trattrice

HP		80	90	100	110	120	Peso minimo trattrice Kg	Larghezza minima trattrice m
TS530		█					3500	2,20
TS610			█				3600	2,30
TS590Z			█				3600	2,30
TS710Z				█			4000	2,40

Posizioni di lavoro (m) con testata trinciante 1,20 m

		TS530	TS610	TS590Z	TS710Z
A	m	5,35	6,00	5,90	7,05
B	m	3,27	3,81	3,90	4,98
C	m	1,54	1,47	1,46	1,53
D	m	2,23	2,55	2,25	2,53
E	m	5,70	6,34	6,24	7,37
F	m	1,17	1,15	1,18	1,18
G	m	2,05	2,08	1,97	2,17
H	m	5,02	5,65	5,56	6,70
I	m	0,17	0,42	0,16	0,30
L	m	0,42	0,42	0,42	0,42
M	m	3,34	3,69	3,40	3,69
N	m	5,46	6,07	6,05	7,18



Informazioni Tecniche

Modello	Estensione max orizzontale* m	Terminale telescopico m	Peso Kg	Olio idraulico l	Rotore giri/min	Presca di forza MAX giri/min	Angolazione testata con att. sup.
TS530 Energy	5,35	-	1120	170	3.000	540	190°
TS610 Energy	6,00	-	1170	170	3.000	540	190°
TS590Z Energy	5,90	0,60	1290	170	3.000	540	190°
TS710Z Energy	7,05	1,05	1350	170	3.000	540	190°

* Dall'asse della trattrice all'estremità della testata trinciante



Caratteristiche

- Testata trinciante
- Rotazione bracci 122°
- Terminale telescopico con pattini antiusura registrabili: TS590Z □ 60 cm TS710Z □ 105 cm
- Reversibilità di rotazione del rotore (DSR)
- Scambiatore di calore con termostato
- Rullo d'appoggio Ø 140
- Rotore con dischi di bilanciamento
- Tubazioni del braccio rigide e protette da carter
- Ritorno automatico del braccio (SRA)
- Dispositivo antiribaltamento meccanico (SAB)
- Contatore su versione COMFORT
- Sicurezza rotazione braccio (meccanico PSS)
- Protezione anteriore e posteriore in gommata antiabrazione
- Slitte antiusura intercambiabili

Macchine con comandi a cavi flessibili "Classic"

Modello

TS530 Energy Classic
TS610 Energy Classic
TS590Z Energy Classic Telescopica
TS710Z Energy Classic Telescopica

Macchine con comandi elettro-idraulici proporzionali "Comfort"

Modello

TS530 Energy Comfort
TS610 Energy Comfort
TS590Z Energy Comfort Telescopica
TS710Z Energy Comfort Telescopica

Parti a completamento macchine

Avvertenza dati gli elevati carichi laterali è indispensabile l'utilizzo dei tenditori di fissaggio

Coppia tenditori di fissaggio alla trattrice (cod. TGA5020)

Coppia tenditori di fissaggio alla trattrice (cod. TK8005/06) per TS710Z

Attacco a slitta da adattare alla trattrice (cod. ATT/4)

Coppia tenditori di fissaggio per attacco a slitta (cod. TGA5020)

Accessori

Floating verticale - LFA meccanico (cod. TSB7012)

Floating verticale - LFA elettrico (cod. TSB7032)

Paraurti con fanaleria (cod. TSB7001)

Dispositivo antiribaltamento elettrico per modelli "Comfort" (cod. TSB7049)

Indicatore livello stabilità RBS

Kit sostentazione (cod. TSB7024) per modelli "Comfort"

Testata trinciante

	TN100	TN120
Larghezza (m)	1,00	1,20
Velocità di rotazione (giri/mn)	3000	3000
Velocità periferica (m/sec)	60	60
Angolazione testata	190°	190°
Peso (Kg)	265	285

TN
Trasmissione diretta



Utensili di taglio TN

	Intercambiabili sullo stesso rotore		Intercambiabili sullo stesso rotore	
	Coltelli polivalenti e diritti per: erba, arbusti, cespugli, canne e legna, Ø max 4 cm	Martelletti per legna, Ø max 5 cm	Coltelli snodati e diritti per: erba, canne e cespugli, Ø max 2,5 cm	Coltelli a spatola per: erba, siepi, Ø max 1 cm
	Cod. 0901003 Cod. 0901148	Cod. 0901141	Cod. 0901068 Cod. 0901153	Cod. 0901139
TN100	n° 28 + 14	n° 14	Non previsto	Non previsto
TN120	n° 36 + 18	n° 18	n° 48 + 24	n° 24
TN100	Di serie			
TN120	Di serie			

Verde Pulito



- Per lavori stradali si raccomanda il soffiatore per pulizia e sicurezza