

# FERRI

FRANCE

*une gamme adaptée*



***Les incomparables !***

***Débroussailleuses***

**T250A**

SMART

**T320A**

SMART

**T320A/R**

SMART



# les incom

## T250A

SMART



### Groupes de broyage

#### TME 60

- ▶ Transmission directe
- ▶ Poids 70 kg
- ▶ Largeur 60 cm/ 32 couteaux manilles
- ▶ Rouleau palpeur réglable en hauteur 3 positions
- ▶ Bavettes caoutchouc AV et AR de protection

#### TME 80

- ▶ Transmission directe
- ▶ Poids 70 kg
- ▶ Largeur 80 cm/ 40 couteaux manilles
- ▶ Rouleau palpeur réglable en hauteur 3 positions
- ▶ Bavettes caoutchouc AV et AR de protection



## T250A T320

SMART

- Hydraulique in
  - Double sens
    - Tête flo
  - Moteur hydraulique du
  - Réservoir en polypropylène recyc
  - Entraînement du circuii hydraulique
    - Articulations avec
  - Cinématique dégagé
- (vérins au-dessus de la flèche po
- Béquilles de dép
  - Machines compactes

### Caractéristiques Techniques

Modèles	Poids (kg)	Huile hydraulique (L)	Couteaux «Y» à manilles (Nbr)	Extension horiz. max. * (m)	Vitesse de rotation (T/mn)	Prise de force (Max T/mn)	Moteur hydraulique (CV)	Angle de rotation du groupe
T250A	340	60	32	2.52	3.200	540	20	190°
T320A - T320 A/R	370	60	40	3.22	3.200	540	20	190°

(\*) Du centre du tracteur à l'extrémité du groupe



# parables!

## T320A

SMART



## 0A

SMART

## T320A/R

SMART

indépendante  
 de rotation  
 attante  
 u rotor avec sécurité  
 able (évite toute condensation)  
 e (tracteur / machine) par cardan  
 pièces moulées  
 e T320A - T320A/R  
 ur faciliter le travail sur haies)  
 ose incorporées  
 et bien équilibrées




Flèches et balanciers  
 cylindriques pour une  
 meilleure résistance  
 à la torsion.

## T320A/R

SMART



Pour tracteurs à postes réversibles PDF 540 t/mn  
 sens de rotation horaire (vue face au tracteur)



Sécurité d'effacement  
 mécanique sur obstacles.

### Equipement des rotors



TME 60



TME 80



Couteaux «Y» à manilles  
 herbe et buissons  
 ø max 2 cm

Réf. 0901133

montage de série



## Les commandes en option



### Commande électrique monolevier «ELECTRA»

T250A - T320A - T320 A/R

Une commande unique dans son créneau.

Les fonctions avec commande électrique consentent l'élimination des mouvements trop brusques. La gestion électronique jointe à la simplicité de la commande ON/OFF amortissent le démarrage et l'arrêt de la fonction.

Possibilité d'utiliser 3 fonctions en simultanée.

Les mauvais fonctionnements sont facilement identifiables par l'intermédiaire d'un diode électroluminescente, qui se trouve sur la centrale électronique, indique le niveau de l'intervention. Commande DSR avec câble pour assurer simplicité, sécurité et fiabilité.



### Commande électrique monolevier «ELECTRA FULL»

T250A - T320A - T320 A/R

En plus des caractéristiques de l'Electra, la commande «Full» a le démarrage du rotor est électrique.

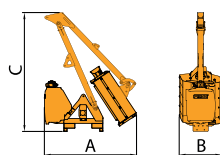
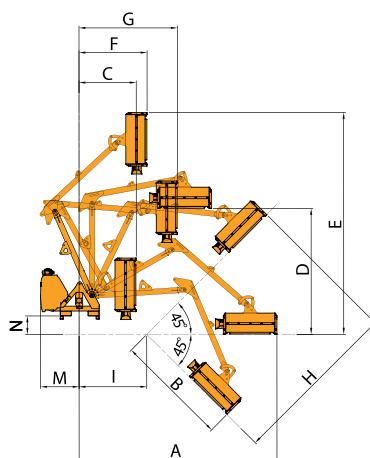
## Les commandes de série




### Commandes téléflexibles

T250A - T320A - T320 A/R


Portées (m)	T250A	T320A T320A/R
	TME60	TME80
A	2.52	3.22
B	1.12	1.84
C	1.09	0.93
D	1.74	2.05
E	2.91	3.61
F	1.04	1.10
G	1.40	1.60
H	2.04	2.76
I	1.10	1.10
M	0.62	0.62
N	0.30	0.30
I	1.465	1.505
M	0.695	0.695
N	1.540	1.940



Réservoir en acier avec refroidisseur (option)



Sécateur



A Haubans

B Attelage «Delta»

## Tracteurs

Puissance CV	20	25	30	35	40	Poids mini (Kg)	Largeur mini (m)
T250A						700	1.00
T320A - T320A/R						900	1.20

Les données techniques ne sont pas contractuelles. Pour toutes améliorations, le fabricant se réserve le droit de modifier ce document sans aucun préavis. Tous les dessins et photos non contractuels peuvent concerner des équipements en option et valable pour d'autres pays. Pour de plus amples informations, merci pour contacter notre réseau.



Plaine de Fongrave - 81800 RABASTENS

T : +33 (0)5 63 40 84 00

F : +33 (0)5 63 40 84 08

contact@ferri-france.fr

www.ferri-france.fr